

BYD TAN EV

BYD



309 km (PBEV)

Grande autonomia

4,6 s

Aceleração 0-100 km/h

517 cv

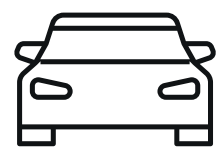
De potência máxima

Bateria Blade Ultrassegura

Tempo de recarga: 30 min
(30% a 80% DC)

BYD TAN EV

ESPECIFICAÇÕES E CONFIGURAÇÕES



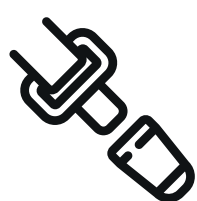
Parâmetros Básicos

Assentos	7
Comprimento (mm)	4.870
Largura (mm)	1.950
Altura (mm)	1.725
Entre-eixos (mm)	2.820
Ângulo de entrada	22
Ângulo de saída	20
Vão livre do solo (carregado) (mm)	150
Peso em ordem de marcha (kg)	2.489
Volume do porta-malas (L)	235/940/1.655
Pneus	265/40 R22
Suspensão dianteira	Independente, McPherson com molas helicoidais e amortecedores hidráulicos de dupla ação
Suspensão traseira	Independente, Multi-link com molas helicoidais e amortecedores hidráulicos de dupla ação
Freio dianteiro	Pinças Brembo com 6 pistões e discos ventilados e perfurados
Freio traseiro	Discos ventilados e perfurados




Performance

Tração	AWD	
Motor frontal	Potência máxima (cv)	245
	Torque máximo (N.m)	330
Motor traseiro	Potência máxima (cv)	272
	Torque máximo (N.m)	350
Combinada	Potência combinada (cv)	517
	Torque combinado (N.m)	680
Bateria	Capacidade (kWh)	86,4
	Tempo de recarga	30 min (30%-80% – DC)
		1h20 (0%-100% – DC – Potência máx. 110 kW)
15h (0%-100% – AC – Potência máx. 6,6 kW)		
Performance	0 a 100 km/h (s)	4,6
	Velocidade máxima	186 km/h – limitada eletronicamente
	Autonomia (PBEV)	309 km



Segurança

Airbags frontais	●
Airbags laterais	●
Airbags de cortina	●
Aviso do uso de cinto de segurança para todos os assentos (7)	●
Câmera panorâmica 360° (4 câmeras) com modo 3D	●
Sensor de ponto cego	●
Sistema de Freio Integrado Bosch (IPB)	●
Priorização Automática de Frenagem (BOS)	●
Assistente de Frenagem de Emergência (EBA)	●
Controle de Tração (TCS)	●
Desaceleração Controlada para Freio de Estacionamento (CDP)	●
Sistema Eletrônico Anticapotamento (RMI)	●
Controle Dinâmico do Veículo (VDC)	●
Sistema Eletrônico de Distribuição de Frenagem (EBD)	●
Assistente de Descida (HDC)	●
Assistente de Partida em Rampa (HHC)	●
Sistema de Detecção para Abertura de Portas (DOW)	●
Informação de Limite de Velocidade Inteligente (ISLI)	●
Reconhecimento de Sinais de Trânsito (TSR)	●
Alerta de Colisão Frontal (FCW)	●
Freio Automático de Emergência (AEB)	●
Alerta de Colisão Traseira (RCW)	●
Alerta de Tráfego Cruzado (RCTA)	●
Alerta de Mudança de Faixa (LDW)	●
Assistente de Permanência em Faixa (LKA)	●
Assistente de Mudança de Faixa (LCA)	●
Piloto Automático Inteligente (ICC)	●
Piloto Automático Adaptativo (ACC)	●
Sensores de estacionamento traseiros	●
Sensores de estacionamento dianteiros	●
Sensor de Pressão dos Pneus (TPMS)	●
Kit de reparo dos pneus (Contimobility)	●



Exterior

Teto solar panorâmico elétrico deslizante	●
Rack de teto de alumínio	●
Antena shark	●
Abertura automática do porta-malas ativada com o movimento dos pés	●
Pneus Continental 22"	●




Interior

- Recarregamento de celular por indução ●
- Quebra-sóis do motorista e passageiro com espelho e iluminação ●
- Persiana do teto panorâmico deslizante ●
- Apoio de braço central dianteiro com dois porta-copos ●
- Apoio de braço central traseiro com dois porta-copos ●
- Acabamento de alcântara ●



Controles

- Direção elétrica ●
- Keyless Entry ●
- Coluna de direção com ajuste elétrico (altura e profundidade) ●
- Freio de Estacionamento Elétrico (EPB) ●
- Modos de Condução – Eco, Normal e Sport ●
- Modo antipatinação (Snow Mode) ●
- Sistema de Freio Regenerativo (CRBS) ●



Multimídia

- Multimídia com tela flutuante de 15,6" e rotação elétrica ●
- Rotação elétrica da tela multimídia (posição vertical e horizontal) ●
- Rádio ●
- 12 alto-falantes ●
- Sistema de som ambiente DIRAC ●
- Interface USB na segunda fileira de bancos (2) ●
- Entradas SD e USB ●



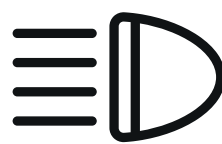
Bancos

- Revestimento de tecido sintético premium ●
- Ajuste elétrico dos bancos dianteiros (8 posições) ●
- Bancos dianteiros com aquecimento e ventilação ●
- Banco do motorista com memória de posição ●
- Encosto do banco traseiro com ajuste reclinável ●
- Encostos de cabeça dos bancos dianteiros ajustáveis (4 posições) ●
- Ajuste lombar elétrico dos bancos dianteiros ●
- Sistema ISOFIX ●



Ar-condicionado

- Ar-condicionado automático dual zone ●
- Saída de ar-condicionado para segunda fileira de assentos ●
- Sistema de purificação de ar (filtro PM 2,5/Ionizador) ●



Luzes

- Faróis full LED ●
- Sensor crepuscular ●
- Ajuste elétrico de altura dos faróis ●
- Follow me home ●
- Daytime Running Light (DRL) ●
- Luz de neblina traseira ●
- Lanterna traseira de LED ●
- Faróis com cornering light ●
- Luz de seta dianteira sequencial ●
- Luz de seta traseira sequencial ●
- High Brake Lights (LED) ●
- Luz na portinhola de recarregamento ●
- Luz ambiente configurável (cor e intensidade) ●
- Luzes ambiente translúcidas para o painel de controle ●
- Luzes de cortesia dianteiras de LED ●
- Luzes de cortesia traseiras de LED ●
- Luzes de cortesia intermediárias de LED ●
- Luzes de porta de LED ●
- Porta-luvas com iluminação ●



Vidros e Retrovisores

- Sensor de chuva ●
- Isolamento térmico e acústico do para-brisa ●
- Isolamento térmico e acústico dos vidros laterais ●
- Desembaçador traseiro ●
- Retrovisores externos elétricos com tilt down ●
- Retrovisores externos com rebatimento elétrico ●
- Retrovisores externos com desembaçador ●
- Retrovisor interno eletrocromico ●

LEGENDA:

NÃO DISPONÍVEL

● DISPONÍVEL

○ OPCIONAL



Garantia

Veículo: 5 anos ou 500.000 km

Bateria: 8 anos sem limite de quilometragem

Consulte condições completas no Manual de Garantia

OPÇÕES DE **CORES**



VERMELHO CHIDI



CINZA MOUNTAIN



BRANCO SNOWY



PRETO SAND BLACK